

PERIFERIA | RACISMO | VIOLÊNCIA



uma parceria



LOCOMOTIVA  
PESQUISA & ESTRATÉGIA

UM LEVANTAMENTO DO  
INSTITUTO  
LOCOMOTIVA  
PARA A  
CENTRAL ÚNICA DAS  
FAVELAS



## METODOLOGIA

Pesquisa  
Quantitativa  
telefônica

## AMOSTRA

**1.826**  
participantes  
**74**  
cidadess

## PERÍODO DE CAMPO

29 a 30 de junho de 2020

## PERFIL



Homens



Mulheres

Com idades entre

**16** anos ou mais

Margem de erro

**2,1 p.p.** para um  
intervalo de confiança de 95%

**Pesquisa quantitativa realizada com 1.826 brasileiros,  
negros e não negros, de todas as classes sociais e  
regiões do País**

# 91%

**DOS BRASILEIROS  
SOUBERAM DO  
CASO GEORGE  
FLOYD**



# 56%

AFIRMAM CONHECER CASOS  
SIMILARES NO BRASIL

# 83%

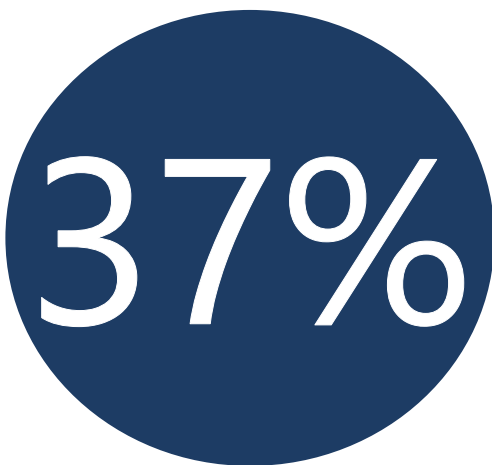
ACREDITAM QUE CASOS COMO ESSE  
OCORREM COM FREQUÊNCIA



# 49

**MILHÕES  
DE BRASILEIROS  
(29% DOS ADULTOS)  
DECLARAM TER  
SOFRIDO ALGUM  
TIPO DE  
CONSTRANGIMENTO  
DURANTE  
ABORDAGEM  
POLICIAL**

**4 EM CADA 10 BRASILEIROS DE  
PERIFERIA (CDE) RELATAM TER PASSADO  
POR SITUAÇÃO DE VIOLÊNCIA POLICIAL**



**CLASSE CDE**



**NEGROS**

Já passaram por algumas das seguintes  
situações em uma abordagem policial

Desrespeito

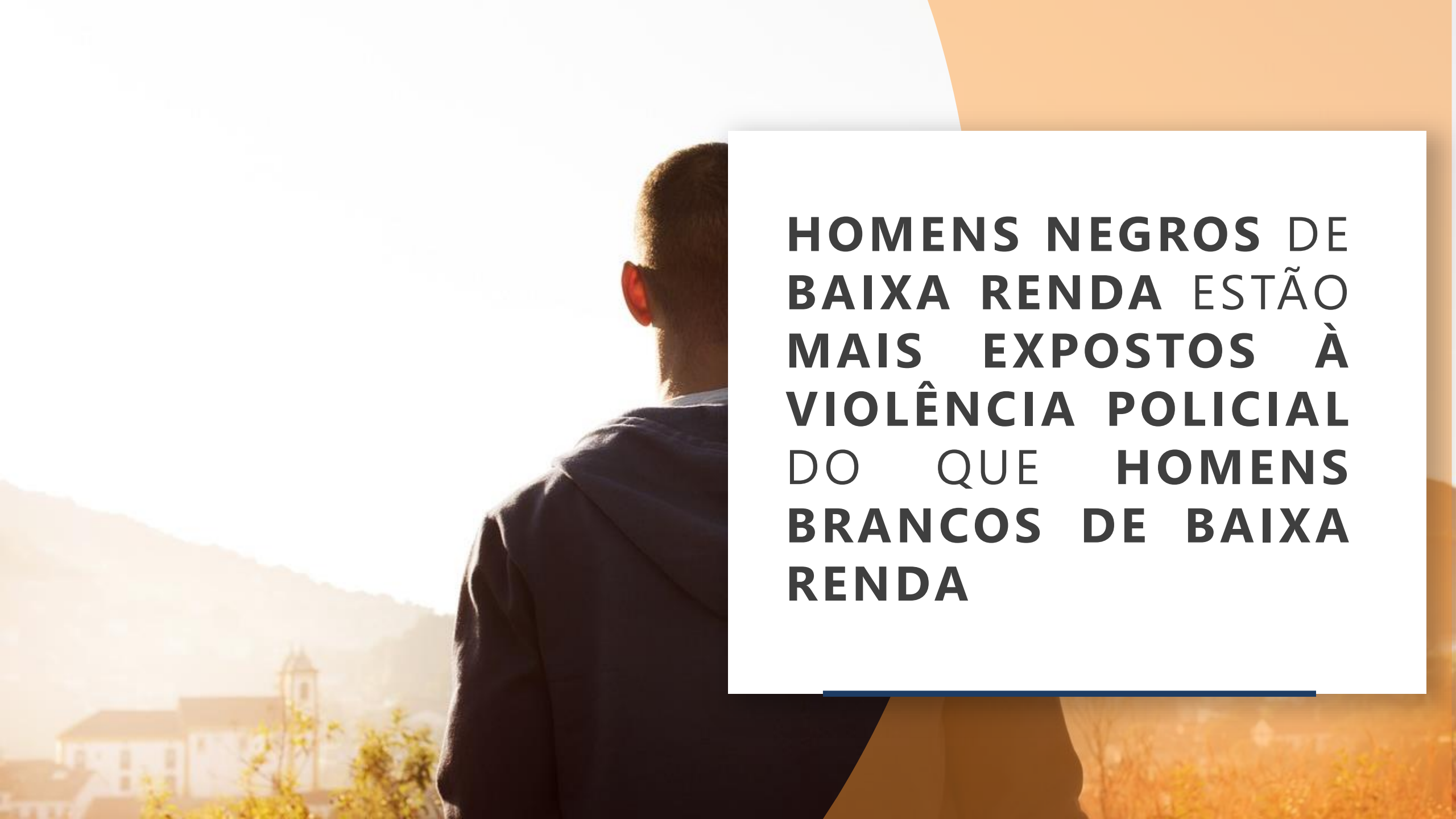
Agressões  
verbais

Agressões  
físicas

Extorsão / pedido  
de dinheiro /  
suborno

# CLASSE X RAÇA




A person is shown in silhouette from the back, looking out over a town at sunrise. The scene is bathed in warm, golden light. In the background, a town with a prominent church steeple is visible, nestled at the foot of a mountain range. The overall mood is contemplative and serene.

**HOMENS NEGROS DE  
BAIXA RENDA ESTÃO  
MAIS EXPOSTOS À  
VIOLÊNCIA POLICIAL  
DO QUE HOMENS  
BRANCOS DE BAIXA  
RENDA**

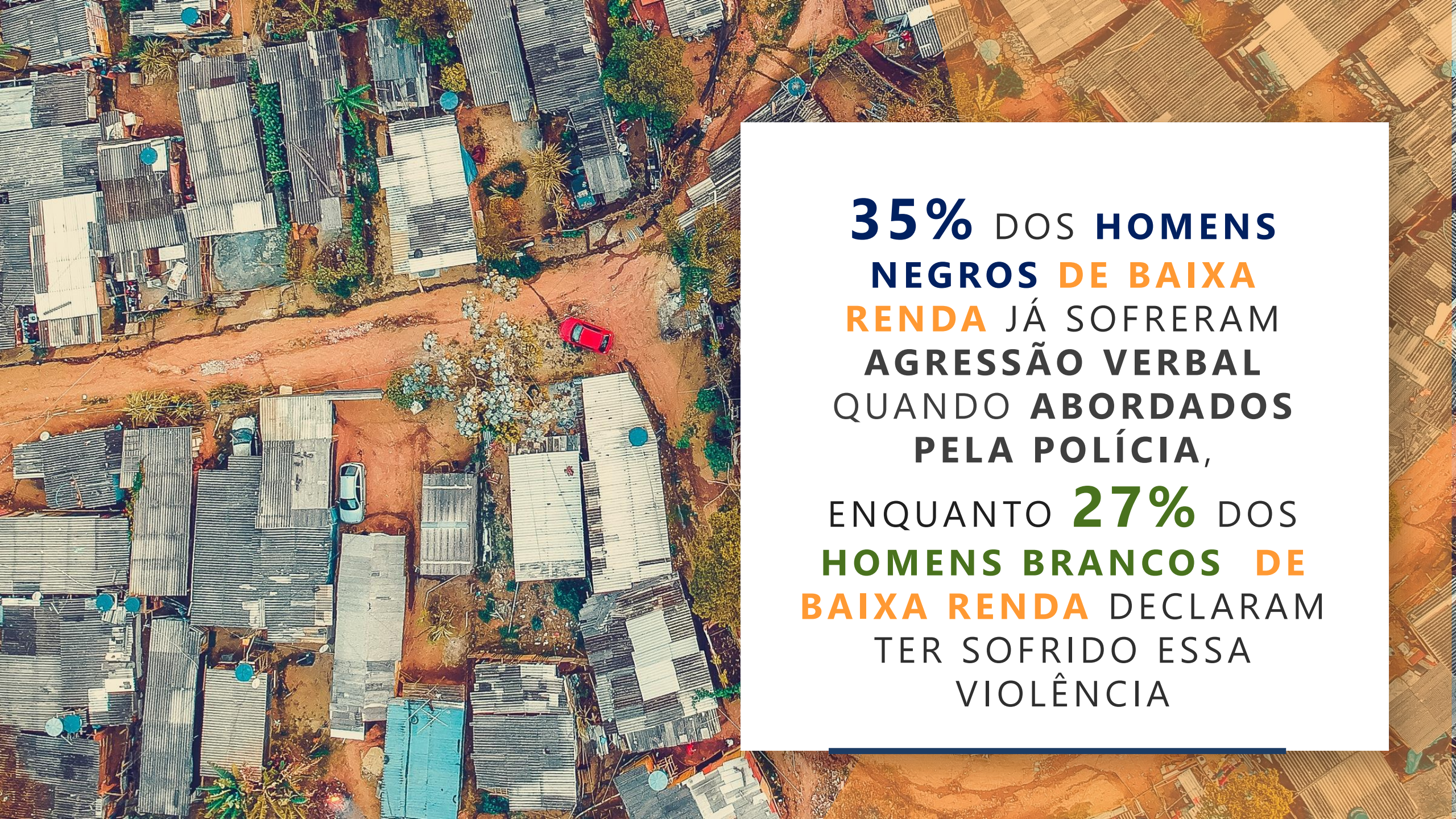
**42%** DOS **HOMENS**  
**NEGROS DE BAIXA**  
**RENDA** JÁ SE SENTIRAM  
**DESRESPEITADOS**  
QUANDO **ABORDADOS**  
**PELA POLÍCIA,**

enquanto

**34%** DO **HOMENS**  
**BRANCOS DE BAIXA**  
**RENDA** JÁ SENTIRAM  
O MESMO





An aerial photograph of a favela, showing a dense cluster of small, rectangular buildings with corrugated metal roofs. The buildings are built on a hillside, and the ground is a mix of dirt and concrete. A dirt road runs through the center of the image, with a red car parked on it. There are some trees and plants scattered throughout the area. The overall scene depicts a typical urban informal settlement.

**35%** DOS **HOMENS NEGROS DE BAIXA RENDA** JÁ SOFRERAM **AGRESSÃO VERBAL QUANDO ABORDADOS PELA POLÍCIA,** ENQUANTO **27%** DOS **HOMENS BRANCOS DE BAIXA RENDA** DECLARAM TER SOFRIDO ESSA VIOLÊNCIA

**19%** DOS **HOMENS**  
**NEGROS DE BAIXA**  
**RENDA** JÁ SOFRERAM  
**AGRESSÕES FÍSICAS**  
QUANDO **ABORDADOS**  
**PELA POLÍCIA,**

Enquanto

**12%** DOS **HOMENS**  
**BRANCOS DE BAIXA**  
**RENDA** DECLARAM O  
MESMO



# PERCEPÇÃO SOBRE A POLÍCIA NO BRASIL





APENAS

**05%**

DOS BRASILEIROS  
ACREDITAM QUE A  
POLÍCIA NÃO É  
RACISTA

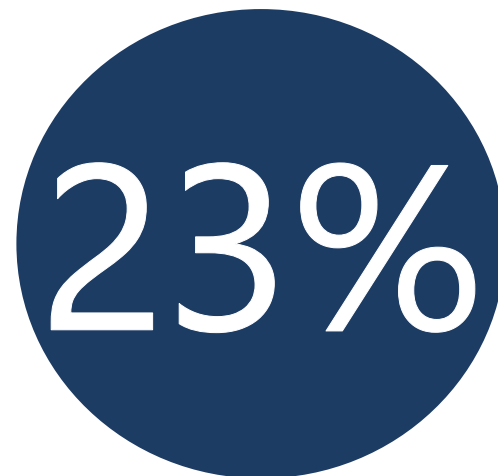
**52%**

DOS BRASILEIROS  
ACREDITAM QUE A  
POLÍCIA É MUITO  
RACISTA,

# METADE DA PERIFERIA BRASILEIRA (classes cde) DECLARA SENTIR MEDO DIANTE DA POLÍCIA



**CLASSE CDE**



**CLASSE AB**

Sente medo ao interagir com forças de segurança nas seguintes situações

Passar por policiais nas ruas

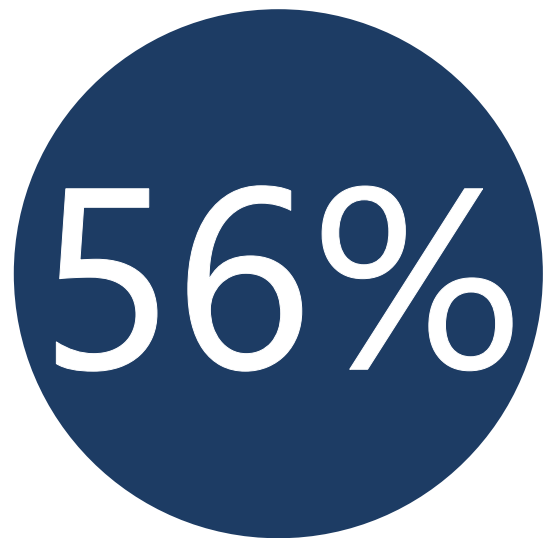
Ver policiais próximos da sua casa

Passar perto de barreiros ou postos policiais

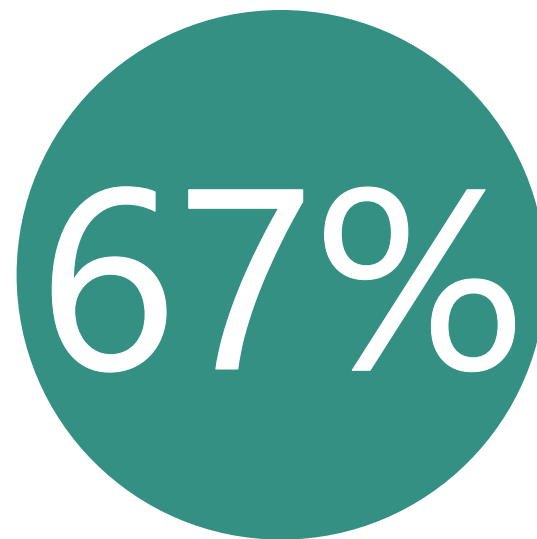
Precisar de ajuda de um policial

Ser abordado por policiais

Passar pela porta giratória de um banco



**NEGROS**  
(PRETOS + PARDOS)



**PRETOS**

Já sentiram medo ao ver ou  
interagir com policiais em  
situações cotidianas

# A violência física policial é a que mais traumatiza as suas vítimas

**62%**

Medo de abordagem

**60%**

Medo de passar por policiais

**59%**

Medo de precisar de ajuda policial

**58%**

Medo de passar por barreiras

**59%**

Medo de ver polícia perto de sua casa

O trauma pode chegar a 4 vezes mais do que os de pessoas que não sofreram agressão física policial



“

Acham que...

“

# A POLÍCIA É PERIGOSA PARA PESSOAS COMO EU

”

**17%**

BRANCOS

**29%**

PARDOS

**54%**

PRETOS

**69%**

Classes CDE



\* Pensando na polícia brasileira, com qual das frases abaixo você mais concorda::

Base: 1.426 casos

CENTRAL  
ÚNICA  
DAS FAVELAS

LOCOMOTIVA  
PESQUISA & ESTRATÉGIA



PERIFERIA | RACISMO | VIOLÊNCIA



uma parceria



LOCOMOTIVA  
PESQUISA & ESTRATÉGIA

UM LEVANTAMENTO DO  
INSTITUTO  
LOCOMOTIVA  
PARA A  
CENTRAL ÚNICA DAS  
FAVELAS